

866
11/08/23

सहमति पत्र

जिला अधिकारी बरेली के कार्यालय पत्रांक-5283/पीएच-16/विद्युत दिनांक 08-10-2018 के अनुपालन में)
(यह सहमति पत्र प्रयोजन के साथ प्रस्तुत किया जाना है)

श्री. रामपाल सिंह पुत्र श्री श्री. राम पता रामपुर गांव पोस्ट सिद्धा
तहसील औधला जिला बरेली फोन नं. _____ के निजी मलबू के प्रस्तावित नई
विद्युत लाइन के मार्ग हेतु सहमति पत्र।


100831110

बिद्युत वितरण खाता नं. _____
(औधला)

मेरे संयोजन कनेक्शन का विद्युत भार आपके कार्यालय पत्रांक _____ दिनांक 05/10/23 द्वारा स्वीकृत है।
मेरे मलबू में मुख्य लाइन की दूरी 230 मीटर है। मेरी 47 मीटर एलएटीए व _____ मीटर एलएटीए लाइन
बनायी जानी है एवं 25 क्वीएसएओ का परिवर्तक लगाया जाना आवश्यक है। क्योंकि मेरे मलबू के पास कोई अन्य परिवर्तक
नहीं है। मे परिवर्तक का पूरी क्षमता से देने के लिए सहमत हूँ। यह लाइन श्री _____ पुत्र श्री _____
व श्री _____ पुत्र श्री _____ के खेत से होकर गुजर रही है।

प्रस्तावित विद्युत लाइन मार्ग के निर्माण में व भूमि पर यदि विवाद होता है तो इसकी पूरी जिम्मेदारी मेरी होगी एवं
प्रस्तावित लाइन का कोई अन्य नया मार्ग निर्धारित होता है, जिसमें अतिरिक्त लाइन सामग्री की जरूरत होती है तो उसका
खर्च मेरे द्वारा वहन किया जाएगा। लाइन किसी विवाद के कारण नहीं बनती है, तो मेरा कनेक्शन निरस्त होने पर मुझे कोई
अपमान नहीं होगा, इसके लिए मैं किसी भी प्रकार का मुआवजा नहीं मांगूंगा। प्रस्तावित लाइन का सहमतिपत्रक लाइन चार्ट
लगाया है।

प्रस्तावित लाइन चार्ट



उपरोक्तानुसार विद्युत लाइन जोकि हमारे खेत से होकर गुजरती है के निर्माण में हमें कोई आपत्ति नहीं है
और हम इसकी सहमति देते हैं।

- 1- श्री _____ पुत्र श्री _____ निवासी _____ फोन नं. _____ हस्ताक्षर _____
- 2- श्री _____ पुत्र श्री _____ निवासी _____ फोन नं. _____ हस्ताक्षर _____
- 3- श्री _____ पुत्र श्री _____ निवासी _____ फोन नं. _____ हस्ताक्षर _____

आवेदक का नाम

पता का नं. व फोन नं.

उपस्थित अधिकारी

हस्ताक्षर

हस्ताक्षर

अवर अभियन्ता


427
11/08/2023

Estimate

Electricity Distribution Division - 1st Bareilly

An estimate amounting to Rs. 156319=00 only has been framed to cover the cost for giving 7.5 HP PTW connection to the name of Shri. RAMPAL SH. NAGW/O or S/O. RAJESH
 Village RAMPUR KULDEH Post SH. NAGW/O
 Block RAMPUR Tehsil AONLA Distt BL
 The line will be tapped from RAMPUR KULDEH A.C. feeder S/S of village emanating from 33/11 KV S/S RAMPUR
 Load has been sanctioned vide O.M. 10082/1110 Dated 05/08/2023

Line Chart



Brief:

- 1- H.T. Line
- 2- L.T. Line
- 3- 25 KVA S/S
- 4- Cable
- 5- Load on L.T.

ELECTRICITY DISTRIBUTION DIVISION
AONLA

Sanctioned For Rs. 156319=00
 Rs. One lac fifty six thousand three hundred nineteen only.
 Chargeable Head Deposit
 Chargeable To UPPCL Ltd. Nil
 Sl.No. 427/500-1110/1/Bham
 During The Year 2023-24

Certified that:

- 1- Connection is technically feasible.
- 2- Boring
- 3- Voltage drop is under permissible limit to consumer under consideration.
- 4- Connection shall be released from existing/proposed transformer.

Abstract of cost (As per cost data book 2016)

1- Line H.T. <u>230</u> Mtr. @ <u>230</u> <u>Rs. 230</u>	<u>51280=00</u>
2- Line L.T. <u>1110</u> Mtr. @ <u>Nil</u>	<u>00=00</u>
3- Cost of 25 KVA S/S (1/3 or Full as the case may be)	<u>94582=00</u>
Total Rs.	<u>148862=00</u>
Subsidy allowed to consumer (max. 68000.00 only)	<u>148862=00</u>

A. Subsidy chargeable to UPPCL

B. Cost chargeable to consumer

1- Processing charges	Rs. 100.00
2- Fixed charges	Rs. 5000.00
3- Cost after subsidy	<u>4957=00</u>
4- System loading charges @ Rs. 300.00/KW	Rs. <u>148862=00</u>
5- Security @ 300.00/HP	Rs. <u>00=00</u>
Total (1 to 5)	Rs. <u>2400=00</u>
Grand total (A + B)	Rs. <u>156319=00</u>


S.D.O.

EST. NAME..... EST NO..... JOB CARD
 NEW PTW SHRI/SMT Am Pal Singh S/O. W/O Daxi Lal 515. Bhumra
 LENGTH OF LINE (HT/LT)..... MTR W/O NO. & DATE..... VILL Rampur Kulkara Singh
 INCREASING CAPACITY..... KVA TO..... KVA COMPLETION DAT.....

S. NO.	ITEMS DESCRIPTION	ITEMS CODE	UNIT CODE	ESTIMATE QUANTITY		QUANTITY ISSUED/RETURNED				NET QUANTITY ISSUED
				ORIGINAL	REVISED	ISSUE NO.	ISSUE NO.	ISSUE NO.	ISSUE NO.	
						DATE	DATE	DATE	DATE	
1	PCC poles 8.5 mtr long	NO.	06.							
2	ACSR Weasel conductor	Mtr.	760							
3	25 KVA T/F	NO.	01.							
4	T-Off Channel	NO.	01.							
5	Top Channel	NO.	01.							
6	S/S Base angle	NO.	02							
7	11 KV cross arm	NO.	04							
8	Stay Set	NO.	04							
9	Stay clamp	NO.	04							
10	T-off Channel Clamp	NO.	01							
11	Top Channel Clamp	NO.	01.							
12	11 KV X- Arms clamp	NO.	4.							
13	F-Clamp	NO.	4.							
14	11 KV Pin Insulator Complete	NO.	4.							
15	11 KV Disc Insulator	NO.	4.							
16	11 KV Disc fitting	NO.	06.							
17	Earthing Rod	NO.	06.							
18	Earthing wire 6 SWG	KG.	06.							
19	Stay Wire 10 SWG	KG.	25.							
20	L.T. Insulator	NO.								
21	L.T. Clamp	NO.								
22										
23										
24										
25										

NAME OF ESTIMATE.....
 DIV. NAME EDD-1 BLY.
 E.E.
 SIG. & SEAL.....


 S.D.O.
 SIG. & SEAL.....

NAME OF CONSUMER.....
 SUB DIVISION AONLA BLY.

 SIG. & SEAL.....